WOLFBOX

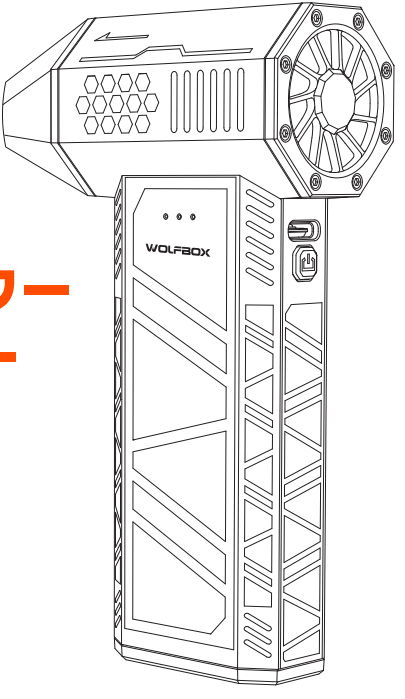

スーパーパワー エアダスター

MegaFlow50

取扱説明書

wolfbox.com

本取扱説明書に記載されている情報は、予告なく変更される場合があります。 V1.5

目次

はじめに 2

同梱物一覧 3

製品紹介 4

機能 5

製品仕様 7

注意 7

お問い合わせ 9

はじめに

はじめに WOLFBOX の製品をお買い上げいただきありがとうございます。

当社の機器は高品質で製造されており、取扱説明書の指示に従った正しい使用と定期的なメンテナンスを実施いただくことで、24 ヶ月間の品質保証を承ります。

製品についてご不明な点がございましたら、お気軽にお問い合わせください。

Email: support-jp@wolfbox.com
Line: @784btdfj

同梱物一覧

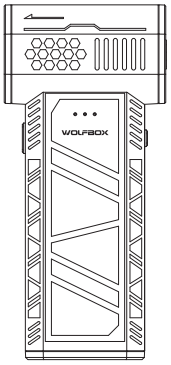

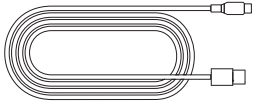



- 本体
- 充電ケーブル
- 取扱説明書

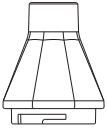

エアベッド用
インフレーションノズル

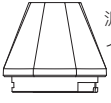

汎用丸型
ノズル

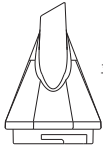

平面拡散
ノズル

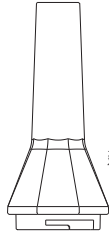

延長用スリム
ノズル

- ノズル

製品紹介

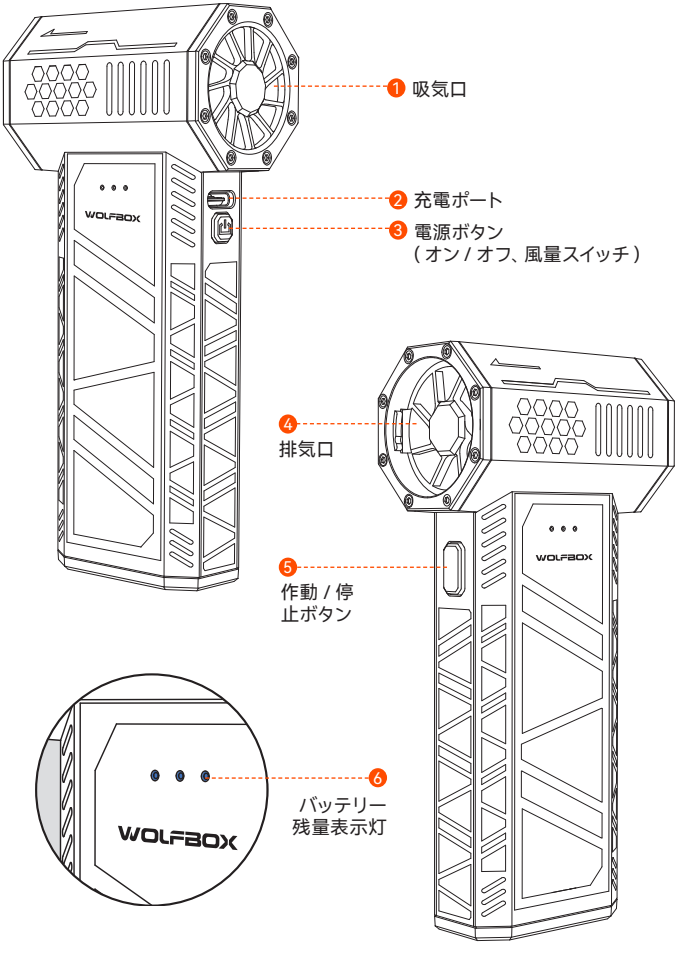
1 吸気口
2 充電ポート
3 電源ボタン
（オン / オフ、風量スイッチ）
4
排気口
5
作動 / 停
止ボタン
6
バッテリー
残量表示灯
WOLFBOX

機能

❶ オン / オフ

電源ボタンを長押しして電源をオン / オフにします。

❷ ブローを開始する

- **オートモード:** 風を送る場合、まず電源ボタンを短く押し、風量を調整します。作動 / 停止ボタンを押すと送風を開始し、再度押すと送風を停止します。
- **マニュアルモード:** 風量強風 (風量 3) を使用する場合は、電源ボタンを押し続けてください。

❸ 風量スイッチ

電源オン後、電源ボタンを押すごとに風量が切り替わります。
※ 本製品は起動時、デフォルトで「風量 3 (強風) 」に設定されています。



- **風量 1:** 弱風
- **風量 2 :** 標準風量
- **風量 3 :** 強風

❹ インフレーション方法

エアベッドの空気ノズルを本体のノズル接続口に取り付け、次にベッドの接続口に合わせて確実に差し込み、最後に本体の電源を入れて始動してください。

5 ノズル交換手順

- **原来のノズルを取り外します**

A: ノズルを反時計回りにこれ以上回らなくなるまで回します。

B: 力を入れ過ぎないように、ゆっくりとノズルを外側に引き出します。

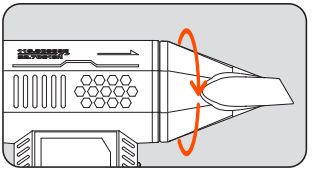

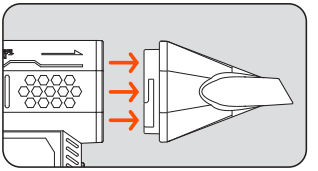

- **新しいノズルを取り付けます**

C: 新しいノズルのキャッチを本体の嵌合溝に完全に合わせ、垂直方向にしっかりと差し込んでください。

D: ノズルを時計回りに回し、突起がマーキングラインに完全に合うまで回転させてください。

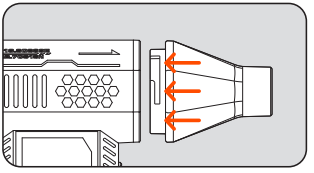

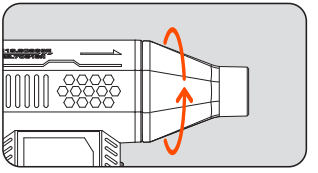

ノズルの取り付けを確認することをお勧めします。
ノズルが強風で飛ばされるのを防ぐため、クリップが所定の位置にねじ込まれていることを確認してください。

6 インテリジェント保護機能

本製品は 3 分間無操作で自動的にシャットダウンします。

製品仕様

商品名	スーパーパワー エアダスター	製品モデル	MegaFlow50
連続使用時間	19 分（最大風速）		
充電時間	≈ 3.5H	バッテリー容量	18.5WH

注意事項

機器の誤動作、感電、及び製品の損傷を防止するため、以下の安全事項を必ず守ってください。

I. 注意事項

- 機器の故障、感電、ケガ、機器または財産の損傷のリスクを減らすために、以下の安全注意事項を必ず遵守してください。
- 使用前に機器内部に異物がないか確認してください。機器起動後に異物が詰まると、内部の機構に損傷を与える場合があります。
- 使用中は機器の吸気口を塞がないでください（特に皮膚や髪の毛を近づけないでください）。そうしないと、機器が過熱して損傷したり、使用者がケガをしたりする場合があります。
- DC 5V/2A の電源アダプターを使用して充電してください。充電ケーブルが異常に発熱する場合は、使用を中止してください。短絡により・火傷、感電、火災が発生する場合があります。
- 浮き輪の空気穴から膨らませる際は、排気口が小さく機器の気流が強いため、内部の空気の摩擦により温度が上昇する場合があります（もし温度が不快に感じられる場合は、直ちに使用を停止してください）。機器を持つ際は、手のひらを電源ボタンから離してください。

- 機器の最適な性能を確保するため、使用前にバッテリーを完全に充電してください。充電中は使用しないでください。長期間使用しない場合は、少なくとも毎月 1 回充電することを推奨します。

- 高所で使用する際は落下に注意してください。機器の機能に影響を与える場合があります。

II. 製品の保管

- 製品を水に浸けないでください。製品を乾燥した状態に保ち、湿った環境で保管または使用しないでください。

- 機器を液化石油ガスやその他の可燃性製品（揮発性物質、塗料希釈剤、スプレーなど）の近くに保管しないでください。短絡により爆発や火災が発生する場合があります。

- 製品は子供や乳児の手の届かない場所に保管してください。

- 製品の保管中は、重い物を積み重ねたり、堅いものに衝突させたりしないでください。機器内部に損傷を与える場合があります。

- 機器に異常や故障が発生した場合（例：空気が出ない、頻繁に停止する、内部が赤くなる、煙が出るなど）は、直ちに使用を停止してください。ケガや火災が発生する場合があります。

お問い合わせ

機能またはインストールに問題がある場合は、お気軽にご連絡ください。

ヘルプセンター

WhatsApp

Line

LINE でかんたん安心サポート：

QR コードを読み取り、公式 LINE を友だち追加してください。商品の設定方法・取り付け・ご使用中のお困りごとを、日本語でサポートいたします。**ご登録いただいたお客様には、保証期間を 6 ヶ月延長いたします。**

電話：+1 833 588 4759
日本語対応・通話料無料
受付時間：日本時間 11:00 ∽ 18:00

詳細はこちら：

support-jp@wolfbox.com

www.wolfbox.com

https://wolfbox.com/contact-us

WOLFBOX

カスタマーサポート窓口お問い合わせはこちら

Email: support-jp@wolfbox.com
Phone: +1 833 588 4759
Line: @784btdfj

www.wolfbox.com